

Indoor, Outdoor, Accessories

Edition 2024

Collection

alpi

Edition 2024
Indoor, Outdoor, Accessories

alpi



Edition 2024
Indoor, Outdoor, Accessories

IT Un catalogo come racconto di un'azienda e del suo percorso, dei suoi oggetti e dei suoi valori. Un catalogo come libro di docce e rubinetterie di eccellenza, da vivere nella quotidianità. Alpi presenta il suo mondo e il suo approccio all'esperienza domestica del contatto con l'acqua attraverso prodotti innovativi, funzionali, rigorosi e di alta qualità: oggetti belli che nascono nel segno del miglior design, si rivolgono con attenzione ai corpi umani, si integrano con l'architettura in modo puntuale e definiscono l'idea della stanza da bagno come luogo di benessere.

EN A catalogue as the story of a company and its progress, products and values. A catalogue as a book of excellent showers and tapware and their everyday usage. Alpi presents its world and its approach to the domestic experience of contact with water. Through innovative, functional, rigorous and top quality products: beauties sprung from the best of design, they pamper the human body while blending smoothly into architecture to convey the idea of the bathroom as a place of wellbeing.



Contents

Indoor Collections	
Allen	015
Blue	021
Fade	025
Fred	029
Ginger	033
Groove	037
Gum	043
Le Grand	047
London	053
Loud	057
Naboo	061
Nu	065
Portofino	069
Una18	073
Up	077
Outdoor Collections	
Fred Outdoor	083
Le Grand Outdoor	087
Santa	091
Swing	095
Track	099
Accessories	
Le Grand	104
Portofino	106
Premium	108
Finishes	
Indoor	110
Outdoor	111

Alpi è una realtà industriale che fin dalla sua nascita, nel 1994, si è appassionata e dedicata con successo alla tecnologia e alle sue evoluzioni. In particolare, il mondo della doccia riveste da sempre una grande importanza strategica per l'azienda, sita nello storico distretto piemontese dedito alla produzione dei rubinetti. La sapienza produttiva e l'esperienza di Alpi permettono di realizzare e gestire internamente tutta la filiera di lavorazione dell'ottone: nascono così rubinetterie, soffioni, colonne doccia e accessori che sono made in Italy dal progetto alla fabbricazione.

Alpi is an industrial enterprise that since its foundation, in 1994, has successfully focused its energies on technology and its evolution. In particular, the shower sector has always been of strategic importance to the company, located in the historic district of Piedmont's tapware industry. Alpi's industrial knowhow and experience enable it to create and manage its own complete brass processing chain. To produce tapware, shower heads, columns and accessories made in Italy through and through – from design to manufacture.





Il design è un valore e una scelta, dettata dal desiderio di una identità specifica e dalla volontà di diffondere una rinnovata cultura dell'abitare gli spazi del bagno. Essere parte del mondo del progetto significa fare bene, ossia produrre oggetti con cura per rivestire un ruolo strategico e generare senso e qualità. A tal fine Alpi coinvolge nella progettazione designer di talento – come Odo Fioravanti, Philippe Tabet e Luca Cancelli – il cui contributo ha dato vita a collezioni dal segno speciale, sancito da riconoscimenti di rilievo (Good Design Award, ADI Design Index, Big See Product Design Award, iF Design Award, German Design Award).

Design is a value and a choice. To achieve a specific identity and to circulate a renewed culture of inhabiting bathroom spaces. To be part of the design world means to thoughtfully produce the best possible objects in a strategic role that makes sense and forges true quality. To do that, Alpi relies on talented designers – like Odo Fioravanti, Philippe Tabet, Luca Cancelli – whose contribution has created special collections endorsed by accolades ranging from the Good Design Award, to the ADI Design Index, Big See Product Design, iF Design Award, German Design Award.

Il linguaggio del design espresso dai prodotti viene valorizzato, nelle forme e nei dettagli, da trattamenti che sono frutto di ricerca e specializzazione e che assecondano le più attente esigenze della progettazione contemporanea degli interni. L'articolato sistema di finiture adottato da Alpi comprende oggi, oltre alla classica cromatura da trattamento galvanico, anche la verniciatura epossidica, la verniciatura a polvere e il rivestimento PVD, uno strato metallico dalle eccellenti caratteristiche meccaniche e chimiche in grado di generare colorazioni dal forte appeal.

The language of design expressed by products is enhanced, in their forms and in their details, by treatments resulting from research and specialisation to meet the demands of contemporary interior design. The comprehensive system of finishes adopted by Alpi, in addition to its classic galvanizing, now includes epoxy and powder painting plus PVD coating, a metal layer with excellent mechanical and chemical qualities to create colours with appeal.



Indoor Collection

IT Tra rigore estetico e tecnologia, docce e rubinetti che accolgono i gesti legati al lavarsi e li trasformano in una esperienza di benessere.

EN Amid aesthetic rigour and technology, showers and tapware that welcome the movements associated with washing and transform them into a wellbeing experience.

A-Z Index

015	Allen	053	London
021	Blue	057	Loud
025	Fade	061	Naboo
029	Fred	065	Nu
033	Ginger	069	Portofino
037	Groove	073	Una18
043	Gum	077	Up
047	Le Grand		



Designer, Year:
Odo Fioravanti, 2019

Allen



[AWARDS]
Big See Design Award, 2020
iF Design Award, 2020
Good Design Award, 2019

IT Il fascino e l'esattezza degli strumenti meccanici come ispirazione, in perfetto equilibrio tra pulizia formale e tecnologia. Un segno asciutto e puntualmente sinuoso caratterizza ogni elemento della serie di rubinetti Allen, in cui bellezza e funzione convivono grazie alla precisione e alla razionalità del progetto. Come le chiavi esagonali di William Allen, da cui prendono il nome, i rubinetti di questa collezione guardano alla necessità della funzione e all'asciuttezza delle linee: con essenzialità e gentilezza si avvicinano al corpo umano e si adattano ai più diversi progetti di interni.

EN The allure and exactness of mechanical instruments as inspiration, in a perfect balance between smoothness of form and technology. A dry and accurately sinuous sign distinguishes every element of the Allen tap series, where beauty and function coexist thanks to the precision and rationality of its design. Like the hexagonal keys of William Allen, after whom they are named, the taps in this collection look to the necessity of function and the purity of lines: with an essentiality and harmony to approach the human body and adapt to the most diverse interior designs.





Accessori da bagno correlati
Related bathroom accessories
P. 108 ↗



↑ Doccia incasso monocomando
+ soffioni doccia a parete Loud. Nero opaco
Concealed single-lever shower valve
+ Loud wall mounted shower heads. Matt black

Blue



IT Linee pulite, essenziali e morbide per una collezione di prodotti dallo stile altamente versatile. Rubinetti monocomando e sistema doccia, anche termostatico, disponibili per tutte le superfici della stanza da bagno. Una gamma dal design fresco e minimale.

EN Clean, essential and soft lines for a collection of products with a highly versatile style. Single-lever solutions, including thermostatic mixers and shower system, available for all bathroom surfaces. A range with a fresh and minimal design.



↑ Monocomando lavabo. Nickel spazzolato
Single-lever basin mixer. Brushed nickel



↑ Doccia incasso termostatico. Nero opaco
Concealed thermostatic shower valve. Matt black



↗ Doccia incasso termostatico
+ soffione doccia Groove, ovale 2D. Nero opaco
Concealed thermostatic shower valve
+ Groove shower head, oval 2D. Matt black

Designer, Year:
Odo Fioravanti, 2019

Fade


[AWARDS]

iF Design Award, 2020

Good Design Award, 2019

IT Trasformare e smaterializzare l'oggetto soffione doccia, cambiare e rivoluzionare l'idea stessa della doccia. Fade è un sistema che si fonde e si integra con l'ambiente che lo accoglie: muta il controsoffitto in un soffione invisibile agli occhi, così da rendere la doccia una esperienza pura. È un progetto dalla grande portata innovativa e segue una tendenza in atto nell'evoluzione contemporanea della stanza da bagno: il corpo tecnico dell'oggetto minimizza la sua funzione e scompare con grazia all'interno dell'architettura.

EN To transform and dematerialize the shower head object, changing and revolutionizing the whole idea of a shower. Fade is a system that blends into its surroundings. By converting the false ceiling into a water supply invisible to the eye, it makes your rain shower a pure delight. This decidedly innovative design relates to an ongoing trend in the contemporary evolution of the bathroom. The technical body of the object minimizes its function and merges unobtrusively with the interior architecture.



↑ ↗ Soffione doccia verniciabile, getto crystal
Paintable shower head, crystal jet

▶ Watch:
The showering ceiling



↑ Soffione doccia verniciabile + doccia incasso
monocomando Allen. Nickel spazzolato
Paintable shower head + Allen concealed single-lever
shower mixer. Brushed nickel

Designer, Year:
Odo Fioravanti, 2017

Fred



IT Design, tecnologia, funzionalità e sostenibilità insieme, con i migliori standard. Fred è un soffione innovativo: dalla caratteristica forma di paralume, è dotato di un sistema di illuminazione LED completamente autoalimentato. Il flusso dell'acqua, passando attraverso una micro-turbina, genera e fornisce l'energia necessaria all'accensione della fonte di luce. I LED si accendono automaticamente con l'apertura del rubinetto e diffondono all'interno della doccia una luce bianca, calda e avvolgente, che enfatizza la sensazione di intimità dell'ambiente. Fred può essere montato sia a parete sia a soffitto, anche in sistemi già esistenti.

EN The best standards of design, technology, functionality and sustainability are combined in Fred, a truly innovative shower head. Its distinctive lampshade form is fitted with a fully self-powered LED lighting system. The water flows through a micro-turbine to generate and supply the energy required to turn on the light source. Automatically switched on when the mixer is turned, the LEDs diffuse a white, warm and enveloping light inside the shower booth to emphasize the surrounding sensation of intimacy. Fred can be assembled both in the wall and in the ceiling, as well as in already existing systems.



← Soffione doccia a soffitto. Cromo, nero
Ceiling mounted shower head. Chrome, black



← Soffione doccia a soffitto. Oro inglese PVD,
marmo bianco Carrara
Ceiling mounted shower head. English gold PVD,
white Carrara marble



↑ Soffione doccia a soffitto, doccia incasso termostatico.
Nickel spazzolato, nero
Ceiling mounted shower head, concealed thermostatic
shower valve. Brushed nickel, black

Designer, Year:
Odo Fioravanti, 2022

Ginger



IT Come un elegante e funzionale sistema di segni da leggere sulle superfici del bagno. Generata a partire dal disegno accurato della leva dei suoi rubinetti, la collezione Ginger è caratterizzata da dettagli colorati a contrasto, un deviatore pensato come un piccolo pulsante tecnologico e un soffione. La serie si completa con il doccino della gamma Up, da abbinare ai sistemi da incasso o alle colonne. Il design del doccino include una parte superiore di gomma, da cui esce l'acqua e in cui è integrato un gancio per appenderlo con un gesto semplice e immediato. Un progetto espressivo e puntuale, dalla forte identità.

EN Like an elegant and functional system of signs to be read on bathroom surfaces, generated by the accurate design of the lever on its taps, the Ginger collection is characterised by contrasting colour details, a diverter conceived as a small technological knob, and a shower head. The series is completed by the handheld shower from the Up range, to be combined with the wall-mounted or column systems. The hand shower design includes an upper part in rubber for the water supply, and has a built-in hook to hang it up with a simple, immediate movement. An expressive and exact design with a strong identity.



↑ Doccia incasso monocomando. Nero opaco
Concealed single-lever shower mixer. Matt black



↑ Doccia incasso monocomando, kit soffione
e braccio doccia + kit doccia e mensola Up. Nero opaco
Concealed single-lever shower mixer, shower arm
and shower head kit + Up handset kit with shelf. Matt black



Designer, Year:
Odo Fioravanti, 2021

Groove

[AWARDS]

German Design Award, 2023
ADI Design Index, 2022
Good Design Award 2022

IT Il soffione della doccia si fa superficie, in continuità con l'architettura che lo accoglie. Groove è un sistema ispezionabile che integra la doccia nel controsoffitto: una grande innovazione tipologica applicata a diversi modelli, i quali sono tutti verniciabili con la stessa finitura del soffitto. Scanalature concentriche accolgono e nascondono sia le uscite dell'acqua sia la giunzione tra la parte mobile del soffione e il pannello del controsoffitto. L'ispezionabilità è garantita grazie alla facile estraibilità del corpo dell'oggetto. Groove è realizzato con una schiuma poliuretana verniciabile con qualsiasi tinta ed è disponibile in diversi modelli e diverse forme.

EN The shower head becomes a surface, in a continuity of its host architecture. Groove is an easy-inspection removable system that builds the shower into the false ceiling: a major typological innovation applied to diverse models which can all be painted with the same finish as that of the ceiling. Concentric grooves house and hide the water outlets and the joint between the mobile part of the shower head and the false ceiling panel. Inspection is guaranteed by the easy removal of the shower unit. Groove is made with a polyurethane foam that can be painted in any shade and is available in different models and shapes.

↳ Soffione doccia verniciabile, ovale 3D
+ doccia incasso monocomando
e kit doccia Gum. Bianco opaco
Paintable shower head, oval 3D
+ Gum concealed single-lever shower mixer
and handset kit. Matt white



↑ Groove Oval 3D



↑ Groove Oval 2D



↑ Groove Grid



↑ Groove Frame rectangular



↑ Groove Combo



↑ Groove Frame oval



↑ Groove Square 2D



↑ Groove è facilmente ispezionabile
Groove is easily inspectable

↑ Groove è verniciabile con qualsiasi tinta
Groove can be painted with any colour

► Watch:
Totally inspectable
shower ceiling



↑ Soffione doccia verniciabile, Groove Grid
+ doccia incasso monocomando Allen. Nero opaco
Paintable shower head, Groove Grid
+ Allen concealed single-lever shower valve. Matt black

Designer, Year:
Luca Cancelli, 2023

Gum



IT Linee pulite, forme sinuose, dettagli essenziali e originali in un fine equilibrio tra design e minimalismo. Gum è una gamma completa e molto articolata, con rubinetti di tre altezze e diverse soluzioni innovative per l'ambiente doccia, dalla colonna all'incasso. La caratteristica leva della rubinetteria è un segno che accompagna tutti i prodotti ed è fusa in un unico elemento; l'inedita concavità dei tasti degli incassi a muro si adatta ergonomicamente alle dita, offrendo una sensazione confortevole al tatto; la rastrematura del fusto dona una spiccata personalità al disegno: dettagli accurati che fanno di Gum una collezione adatta ad ambienti contemporanei eterogenei e dal carattere elegante.

EN Clean lines, sinuous forms, essential and original details, finely poised between design and minimalism. Gum is a complete and flexible range, with taps of three different heights and diversely innovative solutions for the shower space, from the column to the wall mount. The distinctive tap lever is a feature of all the products and is cast in a single element. The original concave switches of the wall mounted mixers adapt ergonomically to the fingers with a comfortable touch. The tapered spout gives the design a striking personality, while meticulous detailing makes Gum a collection ideally suited to elegantly varied contemporary settings.



↑ Monocomando lavabo incasso. Nero opaco
Concealed single-lever basin mixer. Matt black



↑ Doccia incasso termostatico. Nero opaco
Concealed thermostatic shower valve. Matt black

► Watch:
A collection between
design and minimalism



↑ Doccia incasso termostatico, kit doccia.
Nero opaco + soffione doccia Groove Combo
Concealed thermostatic shower valve, handset
kit. Matt black + Groove Combo shower head

Designer, Year:
Philippe Tabet, 2022


Le Grand

[AWARDS]
Good Design Award, 2023



IT Il passato come ispirazione e il presente come applicazione. Con il pensiero rivolto all'eleganza dei grandi e storici hotel parigini, nasce una gamma ricercata per stile e preziosa per manifattura. Esagoni cilindrici, sottili scanalature e una precisa sovrapposizione di forme geometriche caratterizzano il disegno di Le Grand, la cui estetica valorizza l'ottone e le sue proprietà. La rubinetteria di questa collezione è stata sviluppata per enfatizzare e completare progetti di stanze da bagno che combinano con la giusta misura gusto classico e contemporaneo.

EN The past as inspiration and the present as application. Echoing the elegance of grand and historic Paris hotels, this is a range with a refined style and precious workmanship. Cylindrical hexagons, slender grooves and a precise overlapping of geometrical forms characterise the design of this Le Grand, with an aesthetic that brings out the best of brass. The tapware in this collection was developed to emphasize and complete bathroom designs that nicely combine classical and contemporary tastes.






↑ Doccia incasso termostatico, kit doccia. Oro inglese PVD
 + soffione doccia Groove Frame rettangolare
 Concealed thermostatic shower valve, handset kit. English gold PVD
 + Groove Frame rectangular shower head



↑ Doccia incasso termostatico.
 Oro inglese PVD
 Concealed thermostatic shower valve.
 English gold PVD



↑ Miscelatore vasca a pavimento.
 Oro inglese PVD
 Floor mounted bath shower mixer.
 English gold PVD

► Watch:
 Refinement as style



Accessori da bagno correlati
 Related bathroom accessories
 P. 104 ↗



London



IT Profili che parlano un linguaggio elegante, classico e romantico. La collezione London valorizza al meglio i progetti di stanze da bagno dal sapore di un tempo: un passato recente, ricercato e di grande fascino, in cui ogni elemento partecipa allo stile dell'ambiente con grande attenzione.

EN Profiles that speak an elegantly classical, romantic language. The London collection admirably enhances bathroom designs with the flavour of a recent past. With their sophisticated charm, every element is a careful component of the ambient style.



↑ Monocomando vasca a pavimento. Cromo
Floor mounted single-lever bath shower mixer. Chrome



↗ Doccia incasso termostatico,
braccio doccia con soffione doccia. Cromo
Concealed thermostatic shower valve,
shower arm with shower head. Chrome



Designer, Year:
Odo Fioravanti, 2019

Loud

IT Volumi compatti ed estetica hi-tech per una serie di soffioni da parete o soffitto. Il disegno di Loud rimanda agli altoparlanti da esterno e conferisce all'oggetto una identità quasi misteriosa, dall'impatto visivo sobrio ed essenziale.

EN Compact volumes and high-tech aesthetics for a series of wall or ceiling shower heads. The Loud's design relates to external speakers and gives the object a near-mysterious identity, with a sober and essential visual impact.



← Soffione doccia a parete.
Gun metal spazzolato PVD
Wall mounted shower head.
Brushed gun metal PVD



← Soffioni doccia a soffitto.
Nickel spazzolato
Ceiling mounted shower heads.
Brushed nickel



↑ Soffioni doccia a soffitto + doccia incasso
monocomando Allen. Nero opaco
Ceiling mounted shower heads + Allen
concealed single-lever shower valve. Matt black

Naboo



IT Geometrie primarie danno vita a una gamma di rubinetti dall'appeal contemporaneo. I tratti distintivi della collezione Naboo emergono attraverso forme precise e angoli netti, che enfatizzano stanze da bagno dallo stile rigoroso.

EN Primary geometries create a range of taps with a contemporary appeal. The distinctive features of the Naboo collection emerge through precise forms and clean-cut corners to highlight bathrooms in a rigorous mood.



62

↑ Doccia incasso termostatico. Cromo
Concealed thermostatic shower valve. Chrome

Alpi



63

Indoor Collection

↑ Kit braccio doccia e soffione, kit doccia,
doccia incasso monocomando. Cromo
Shower arm with shower head, handset kit,
concealed single-lever shower mixer. Chrome

Nu



IT Forme pulite, linee continue, profili morbidi e al contempo sottili: una gamma dal design rinnovato con attenzione, per accentuarne l'appeal contemporaneo. Nu è una serie completa e offre soluzioni per ogni superficie ed esigenza della stanza da bagno, grazie alla sua versatilità in termini di componenti e tecnologie. Caratteristica della collezione è la leva dei rubinetti, ergonomica e minimale, il cui disegno enfatizza una continuità di linee sul corpo dell'elemento stesso essendo un pezzo unico, fuso. La gamma è pensata per stanze da bagno connotate da raffinata semplicità.

EN Smooth forms and continuous lines, soft and subtle edges: a range with a carefully renewed design to heighten its contemporary appeal. Nu is a complete series and offers solutions for every bathroom surface and requirement, thanks to the versatility of its components and technologies. A leitmotif of the collection is its tap lever. Ergonomic and minimal, its design highlights a continuity of lines on the body of the element itself, as a single cast piece. The range is intended for bathrooms characterised by elegant simplicity.



← Monocomando lavabo con comando remoto, portasciugamani Premium. Perlé PVD
Single-lever deck mounted basin mixer, Premium tower rail. Perlé PVD



← Monocomando doccia incasso singolo e kit doccia. Nickel spazzolato
Concealed single-lever shower mixer with handset kit. Brushed nickel



↑ Doccia incasso termostatico, kit doccia + soffioni doccia Loud a parete. Gun metal spazzolato PVD
Concealed thermostatic shower valve, handset kit + wall mounted Loud shower heads. Brushed gun metal PVD

Portofino



IT Materiali inattesi, lavorazioni attente, finiture preziose e un'anima versatile: una collezione che è un tributo all'eleganza italiana. I rubinetti Portofino sono caratterizzati da combinazioni materiche ricercate: marmo bianco di Carrara, marmo nero Marquinia e ottone cesellato spiccano nei dispositivi di comando della gamma, articolata e completa per ogni superficie.

EN Unexpected materials, flawless processings and precious finishings plus a versatile anima make this collection a tribute to Italian elegance. Portofino taps are conspicuous for their exquisite textural combinations. Eye-catching are the white Carrara marble, Marquinia black marble and chiselled brass in the control devices of a fully flexible and complete range for every surface.



↑ Doccia incasso termostatico + soffione doccia Fred.
Nickel spazzolato, marmo nero Marquinia
Concealed thermostatic shower valve + Fred shower
head. Brushed nickel, black Marquinia marble



↑ Maniglie in marmo nero Marquinia,
marmo bianco Carrara, ottone cesellato
Handles in black Marquinia marble,
white Carrara marble, chiselled brass



↑ Batteria lavabo tre fori. Oro PVD,
marmo nero Marquinia
Three holes basin mixer. Gold PVD,
black Marquinia marble

Accessori da bagno correlati
Related bathroom accessories
P. 106 ↗



Una18



IT L'asciuttezza del disegno trova forma in una precisa matericità. I rubinetti Una18 associano impatto estetico e necessità funzionali nel nome di uno stile netto e minimale.

EN The terseness of this design finds form in a precise textural approach. The Una18 taps associate aesthetic impact and functional necessities in the name of a distinct and minimal style.



← Monocomando vasca a pavimento. Nero opaco
Floor mounted single-lever bath shower mixer.
Matt black



← Doccia incasso termostatico. Nickel spazzolato
Concealed thermostatic shower valve.
Brushed nickel



↑ Doccia incasso termostatico. Nero opaco
+ soffione doccia Groove, quadrato 2D
Concealed thermostatic shower valve.
Matt black + Groove shower head, square 2D


Designer, Year:
Odo Fioravanti, 2021

Up



IT In un unico oggetto, due funzioni e due prodotti perfettamente combinati: un doccino e una mensola. Il design del doccino include una parte superiore di gomma, da cui esce l'acqua e in cui è integrato un gancio per appenderlo con un gesto semplice e immediato.

EN A single object combines two functions and two perfectly united products: a handheld shower and a shelf. The handheld shower design includes an outer part in rubber, and a built-in hook to hang it from the shelf with a simple immediate movement.



↑ Tre diverse configurazioni di montaggio
Three different types of installation



↑ Kit doccia e mensola + soffione doccia a parete Loud
+ doccia incasso monocomando Blue. Nero opaco
Handset kit with shelf + Loud wall mounted shower head
+ Blue concealed single-lever shower mixer. Matt black

Outdoor Collection

IT Colonne doccia come protagoniste degli spazi esterni, grazie al design attento e all'estetica elegante, alla tecnologia innovativa e ai materiali di alta qualità.

EN Shower columns as the protagonists of outdoor spaces, thanks to a thoughtful design and elegant aesthetic, innovative technology and top quality materials.





Designer, Year:
Odo Fioravanti, 2019

Fred Outdoor

IT Una colonna di acciaio inossidabile accoglie sulla sua sommità un soffione dalla caratteristica forma a paralume. Presenza scultorea e minimale, connotata da rigorosi dettagli costruttivi, la doccia Fred arreda e valorizza spazi outdoor che comunicano una grande attenzione al progetto.

EN The top of a stainless steel column houses a shower head with a distinctive lampshade form. A sculptural and minimal presence, marked by rigorous technical details, the Fred shower furnishes and enhances outdoor spaces with a sharp focus on design.



Designer, Year:
Philippe Tabet, 2023

Le Grand Outdoor



IT Dal carattere deciso e dalla manifattura pregiata, arreda e impreziosisce spazi outdoor di grande charme. La doccia della collezione Le Grand riprende con continuità le qualità estetiche e costruttive della gamma e le trasporta all'aperto, in nuovi paesaggi, con una caratteristica doppia leva di comando e slanciate sagome cilindriche che accolgono anche un doccino.

EN With its decisive character and admirable workmanship, this product furnishes and enriches outdoor spaces with a special charm. The shower from the Le Grand collection takes up the range's aesthetic and technical virtues and moves them into the open air, into new landscapes. With a distinctive dual control lever and stylish cylindrical booths that also include a handheld shower head.



88

↑ Colonna doccia outdoor. Oro spazzolato PVD
Outdoor shower column. Brushed gold PVD

Alpi



89

Outdoor Collection

↑ Colonna doccia outdoor. Gun metal spazzolato PVD
Outdoor shower column. Brushed gun metal PVD


Designer, Year:
Odo Fioravanti, 2017

Santa



IT Una doccia da esterno come protagonista elegante e solenne. Il soffione di Santa poggia direttamente sull'asta che lo sostiene, con un leggero slittamento: un disegno inedito, dinamico e dal forte nitore, che rimanda all'idea di un'aureola.

EN An outdoor shower as an elegantly solemn presence. The Santa shower head rests directly on its gently sloping bearing rod: an unusual, dynamic and clear-cut design, hinting at the idea of a halo.



Designers, Year:
Odo Fioravanti, Luca Cancelli, 2023

Swing



IT L'accostamento puntuale di sagome geometriche genera una colonna doccia che stupisce per la sua elegante semplicità: è un progetto dal linguaggio pulito, immediato nell'utilizzo, estremamente versatile nell'ambientazione. La struttura di Swing è realizzata in acciaio, il soffione è direzionabile e il comando della doccia è attivato da una manopola progressiva. A completare la funzionalità, il pratico doccino della collezione Up insieme a un tasto deviatore.

EN The exact juxtaposition of geometrical profiles creates a shower column with a surprisingly elegant simplicity. This is design with a polished idiom, immediate in its use, and extremely versatile in its capacity to blend into any background. Swing is made of steel, its shower head is swivelling and the shower is activated by a progressive knob. Completing this functionality is the practical handheld shower from the Up collection, plus a deviator switch.



96

↑ Colonna doccia outdoor. Ebano
Outdoor shower column. Ebony

Alpi



97

Outdoor Collection

↑ Colonna doccia outdoor. Acciaio inossidabile
Outdoor shower column. Stainless steel

Designer, Year:
Luca Cancelli, 2023

Track

[AWARDS]
iF Design Award, 2024

IT La forma della doccia nella sua essenza, con il percorso sotterraneo dell'acqua che prosegue lungo un preciso e minimale cilindro di acciaio. Uno snodo completa e caratterizza il disegno fluido della colonna e rende orientabile il getto dell'acqua. Due i comandi: un tasto deviatore e una manopola dall'azione progressiva, che gestisce al tempo stesso l'intensità del flusso e la sua temperatura. Nel design è integrato un elegante doccino.

EN Here is the shower's form in its essence, with an underground water supply that continues along a precise and minimal steel cylinder. A swivel joint completes and characterises the column's fluid design, allowing the water jet to be directed as desired. Track has two controls: a deviator switch, and a progressive action knob which simultaneously controls the flow intensity and its temperature. The design includes a refined handheld shower head.



100

↑ Colonna doccia outdoor. Acciaio inossidabile
Outdoor shower column. Stainless steel

Alpi



101

Outdoor Collection

↑ Colonna doccia outdoor. Terra
Outdoor shower column. Terracotta

Accessories

IT Accessori coordinati arricchiscono le gamme di rubinetteria, per una stanza da bagno completa di oggetti funzionali e di qualità.

EN Coordinated accessories enrich the tapware ranges, for a bathroom complete with functional and quality objects.



Le Grand Accessories

Designer, Year:
Philippe Tabet, 2023

↓ Portasciugamani. Oro inglese PVD
Towel rail. English gold PVD



↓ Kit wc/bidet con doccia shut-off. Perlé PVD
Handset kit with shut-off hand shower. Perlé PVD



104

Alpi



↑ Portasciugamani, appendino,
portasapone, portarotolo. Oro inglese PVD
Towel rails, hook, soap holder,
toilet roll holder. English gold PVD

105

Accessori, Accessories



↑ Appendino, portasciugamani, porta scopino.
Cromo, marmo nero Marquinia
Hook, towel rails, toilet brush holder.
Chrome, black Marquinia marble

Portofino Accessories

↓ Famiglia di complementi in marmo bianco di Carrara e nero Marquinia
Family of complements in white Carrara marble and black Marquinia marble



Premium Accessories

- ↓ Appendino, portasciugamani, porta scopino, porta rotolo, porta sapone. Gun metal spazzolato PVD
Hook, towel rails, toilet brush holder, toilet roll holder, soap holder. Brushed gun metal PVD



108

Alpi



109

Accessori, Accessories

- ↑ Kit wc/bidet con doccia shut-off
+ placca di comando wc. Perlé PVD
Handset kit with shut-off hand shower
+ toilet flush plate. Perlé PVD

Finiture, Finishes

Indoor



CR
Cromo
Chrome



BI
Bianco opaco
Matt white



NE
Nero opaco
Matt black



NK
Nickel spazzolato
Brushed nickel



PGS
Gun metal spazzolato PVD
Brushed gun metal PVD



POR
Oro PVD
Gold PVD



POI
Oro inglese PVD
English gold PVD



POS
Oro spazzolato PVD
Brushed gold PVD



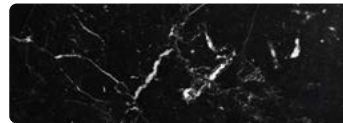
PRS
Perlé PVD
Perlé PVD



BR
Bronzo
Bronze



MBO
Marmo bianco Carrara
White Carrara marble



MNO
Marmo nero Marquinia
Black Marquinia marble

Outdoor



ACS
Acciaio inossidabile
Stainless steel



CR
Cromo
Chrome



EBA
Ebano
Ebony



PGS
Gun metal spazzolato PVD
Brushed gun metal PVD



POS
Oro spazzolato PVD
Brushed gold PVD



SAB
Sabbia
Sand



TRA
Terra
Terracotta

Alpi S.p.A.

Via Geola, 9
28013 Gattico Veruno (NO), Italia
+39 0322 838450
infoalpi@alpirubinetterie.com
alpirubinetterie.com



BIGSEE
PRODUCT DESIGN
AWARD 2020
WINNER

DEPMINI.PR.0124



Art Direction
Luca Cancelli

Graphic Design
Filippo La Duca
Stefano Lucchetti

Writing
Elisa Testori

Photographs
Franco Rossi — Infrarossi

CGI Images
Archè Agency
Stefano Cinieri

Printed in Italy, 2024
Grafiche Antiga S.p.A.

Alpi si riserva il diritto di apportare i cambiamenti che ritiene opportuni ad articoli e finiture al fine di migliorare il prodotto. Le illustrazioni e le descrizioni contenute nei nostri stampati non comportano obbligo di fedele riproduzione.

Alpi reserves the right to introduce the proper changes to the items and finishing in order to improve the product. Pictures and descriptions are not engaging us of accurate execution.



Una collezione di rubinetti, soffioni e colonne doccia che nascono nel segno del miglior design, si integrano con l'architettura in modo puntuale e definiscono la stanza da bagno come luogo di benessere.

A collection of tapware, rain showers and shower columns that represent the best design, blending smoothly into architecture to make the bathroom a place of wellbeing.